

Data: **23.07.2023**  
Oggetto: **Circolare informativa 6**

Ora: **16:00**  
Documento: **1.6**  
Pagina: **1 di 1**

Da: Direttore di Gara  
A: Concorrenti/Equipaggi/Ufficiali di Gara

Allegati: 1 – Road book da CO 6A (arrivo) a parco chiuso

*Visto l'Art. 2.1 delle Norme Generali Settore Rally 2023 e gli Artt. 57 e 61 del Regolamento Sportivo Nazionale 2023, a parziale modifica e/o integrazione del Regolamento Particolare di gara approvato da Aci Sport in data 27.06.2023 numero RM/49/2023 si comunica quanto segue.*

**Art. 1 – Programma**

**Art. 5.5 – Parco chiuso di fine gara**

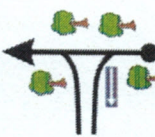
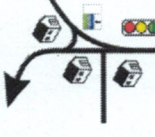

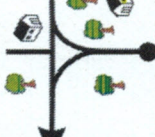


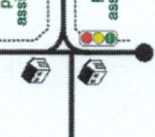
Per motivi di viabilità interna alla Città di Lucca e sentite le Autorità competenti, il parco chiuso finale viene spostato da Piazzale San Donato al parcheggio della Croce Rossa in Piazzale Don Baroni (limitrofo al parco assistenza).

Le vetture, una volta transitate dal controllo orario 6A, saranno scortate a gruppi di 10 dall'area di arrivo (Piazzale San Donato) al parco chiuso. Si allega il relativo road book.


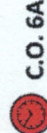




Per quanto di competenza  
Il Direttore di Gara  
Mauro Zambelli



DA/FROM	CO 6A - PEDANA ARRIVO	DISTANZA DISTANCE	58° Rally Coppa Città di Lucca
A/TO	PARCO CHIUSO	02,09	
			<b>ARRIVO</b>

DISTANZA TOTALE PARTIALE	DIREZIONE/DIRECTION	INFORMAZIONI/INFORMATION	KM REG. KM TO GO
00,98 00,14			01,11
01,34 00,36			00,75
01,53 00,19			00,56
01,79 00,26			00,30
01,90 00,11			00,19
<b>00,12</b>			

DA/FROM	CO 6A - PEDANA ARRIVO	DISTANZA DISTANCE	58° Rally Coppa Città di Lucca
A/TO	PARCO CHIUSO	02,09	
			<b>ARRIVO</b>

DISTANZA TOTALE PARTIALE	DIREZIONE	INFORMAZIONI	KM REG. KM TO GO
43°30'35"N 10°29'40"E		pedana di arrivo 	02,09
00,16 00,16			01,93
00,35 00,19			01,74
00,53 00,18			01,56
00,84 00,31			01,25
<b>00,14</b>			



DA/FROM	CO 6A - PEDANA ARRIVO	DISTANZA DISTANCE	58° Rally Coppa Città di Lucca
AUTO	PARCO CHIUSO	02,09	<b>ARRIVO</b>

DISTANZA/DISTANCE TOTALE / TOTAL	DIREZIONE/DIRECTION	INFORMAZIONI/INFORMATION	KM REGR. KM TO GO
02,02 00,12			00,07
43°42'03"N 10°28'55"E			00,00
02,09 00,07			